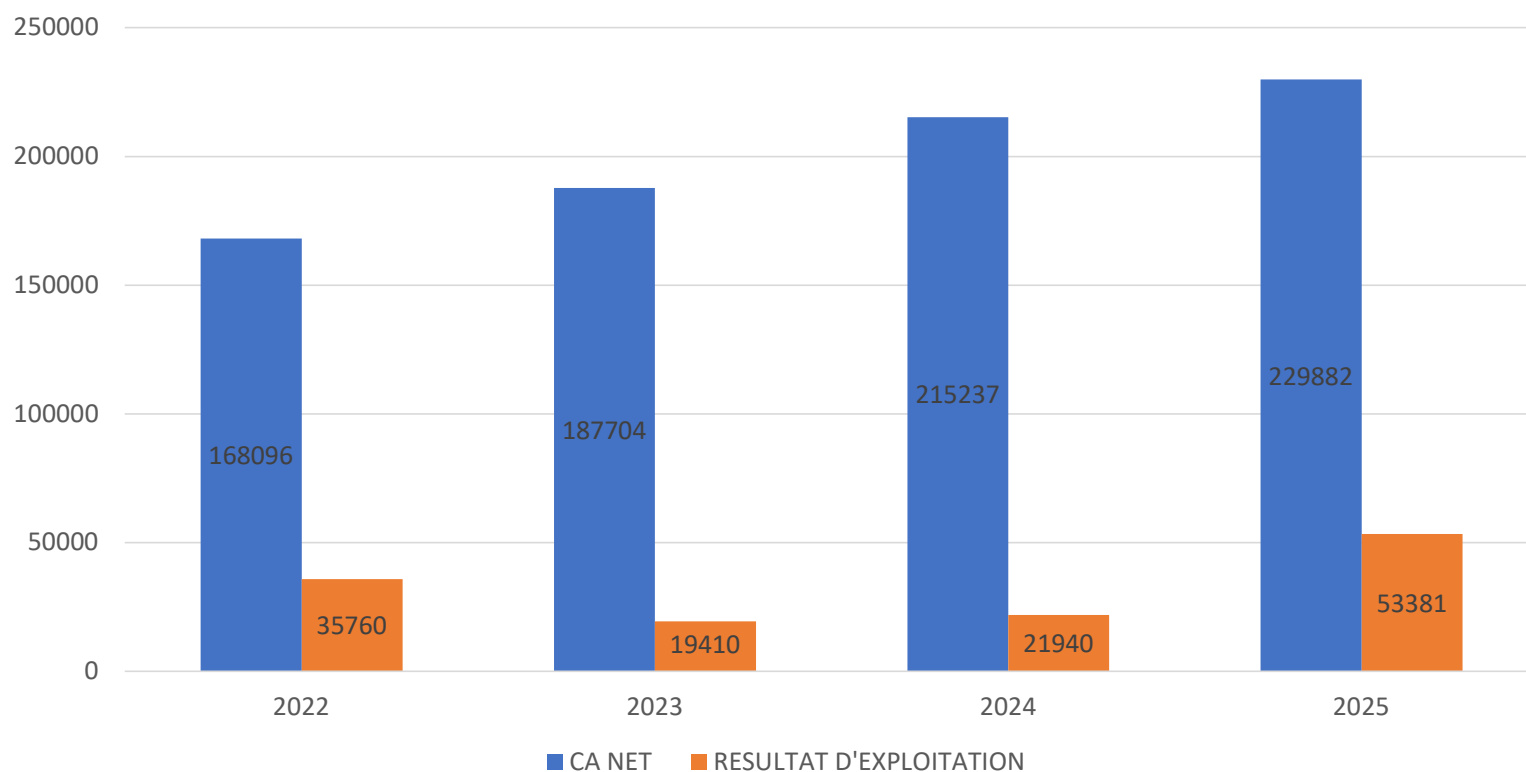


# **SYNTHESE DE L'EXPLOITATION DU REFUGE DU NANT DU BEURRE 2022 à 2025**

# Synthèse financière

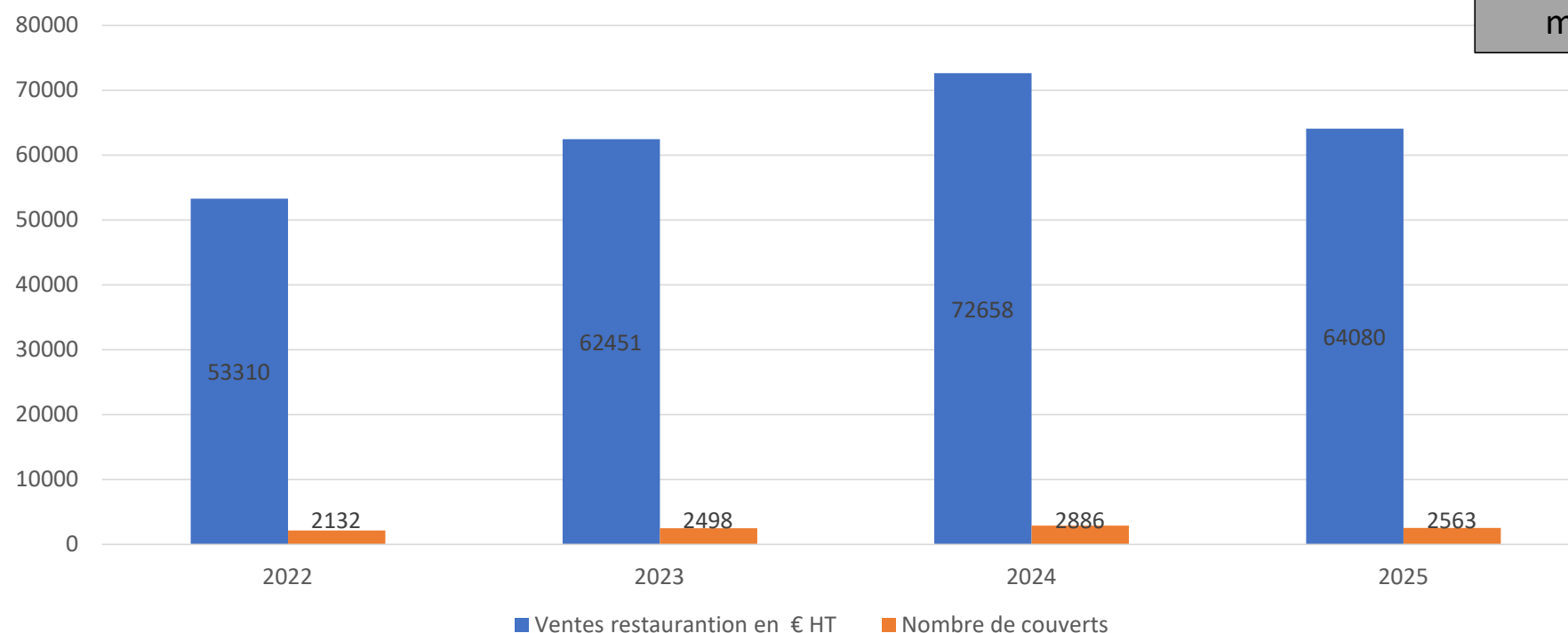


Rentabilité en baisse en % du CA après 2022 :

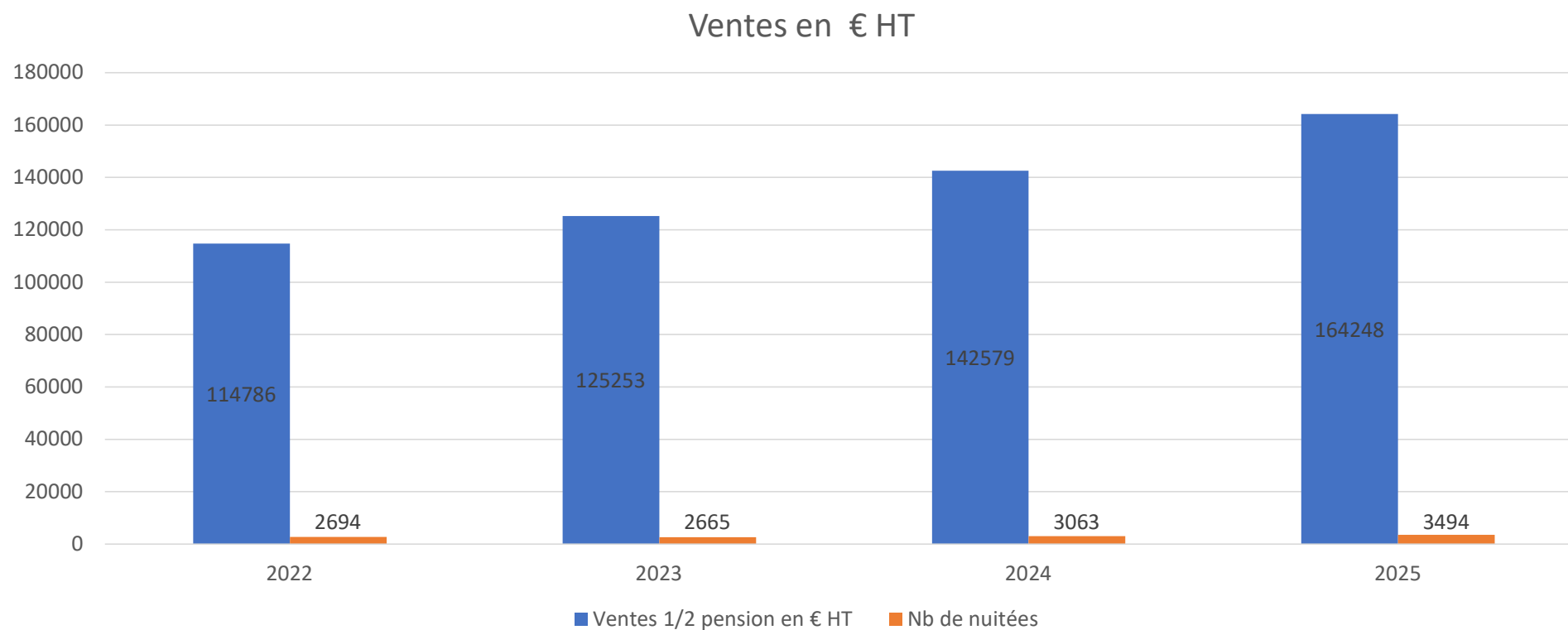
- Augmentation des coûts d'achats alimentaires
- Hausse des charges d'énergies
- Augmentation générales charges
- + 1 salarié à temps plein  
+ hausse rémunération de la gérante

# Montant des ventes de restauration

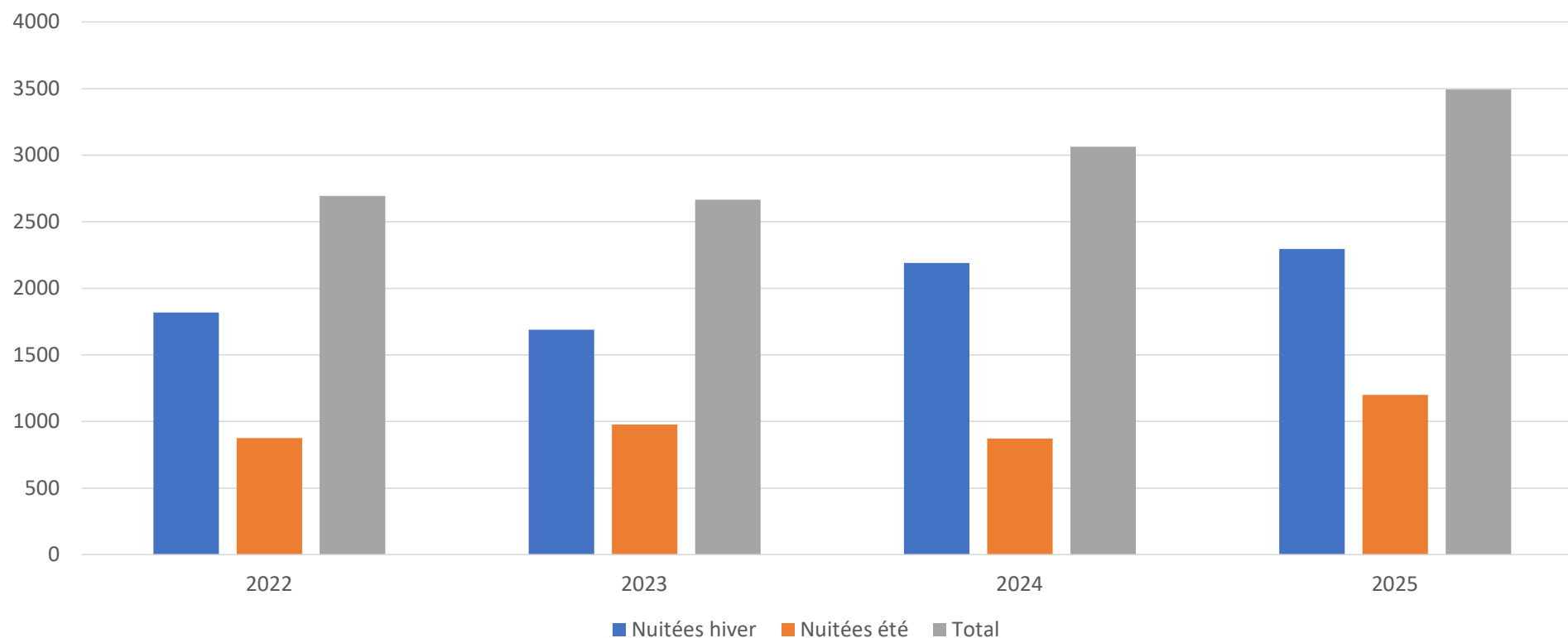
Panier moyen le  
midi : 25,00 €



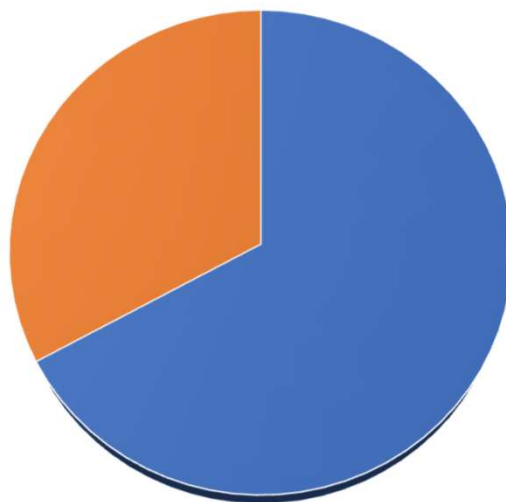
# Montant des ventes 1/2 pension



# Fréquentation en nuitées



# Répartition des nuitées en moyenne 22-25

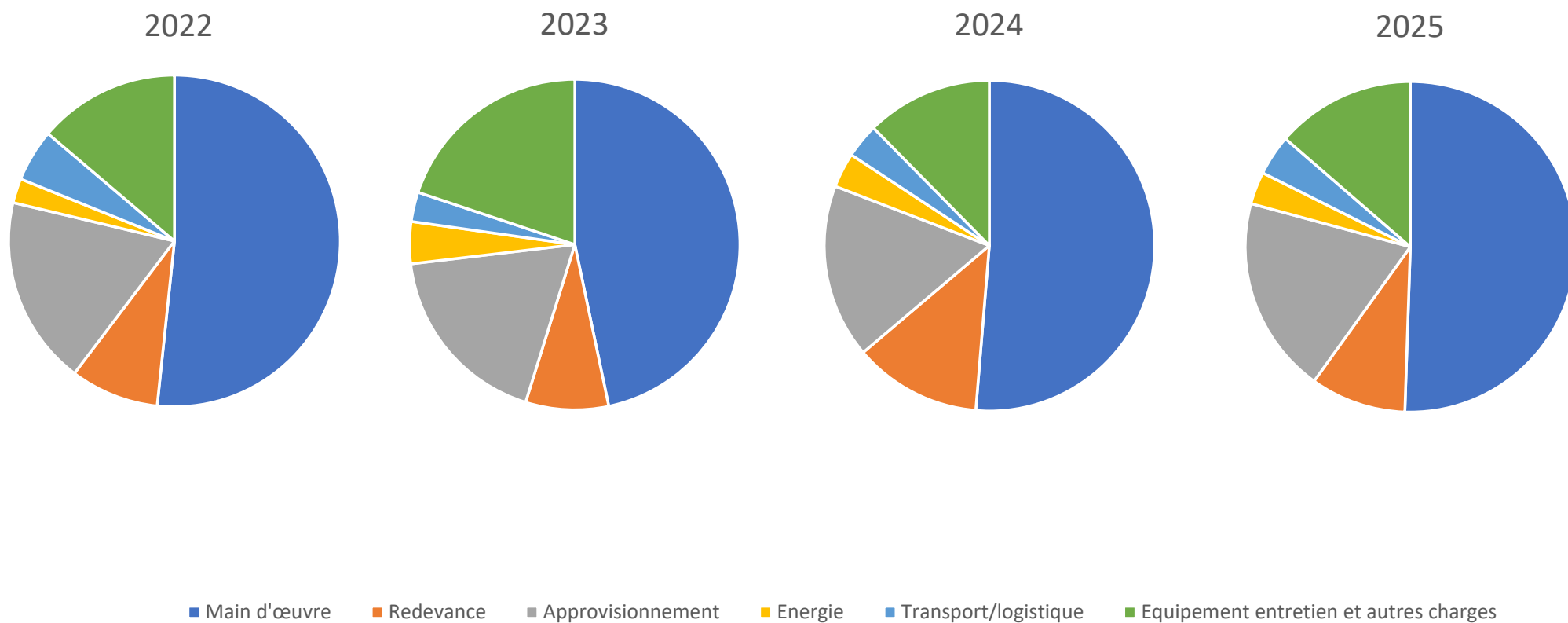


■ hiver ■ été

# Main œuvre 2025 :



# Grandes masses de dépenses





# Animations

- Hiver :
- Organisation 3 soirées astronomiques
- Organisation soirée de la Saint-Sylvestre avec repas festif
  
- ÉTÉ
- Organisation 3 soirées astronomiques
- Organisation 2 à 3 concerts

# Communication

- Réseaux sociaux (Facebook) avec information sur
  - L'état d'enneigement
  - Les conditions d'accès
  - Les animations du refuge
  - Les périodes d'ouverture
- Via l'Office du Tourisme des Vallées d'Aigueblanche et de Valmorel, l'office du tourisme d'Arêches-Beaufort, Maison de la montagne de Naves, brochures et sites web partenaires
- Distribution de brochures et de lots pour lotos et kermesses

# Actions Environnementales

- Tri des déchets avec redescente en vallée
- Affichages de sensibilisation :
  - Refuge en site isolé, énergie et eau limitées
  - Explication du fonctionnement des panneaux solaires et du groupe électrogène
- Gestion de l'eau
  - Douches limitées : Système de jeton pour 2 minutes de douche afin de limiter la consommation d'eau chaude et d'énergie.
- Information régulière des clients sur
  - Respect du site
  - La redescente des déchets
  - Le respect de la faune et flore

# Entretien courant

L'entretien des installations est assuré régulièrement

- Chauffage
- Groupe électrogène
- Installation solaire
- Ramonage annuel
- Cuisine professionnelle entretenue
- Vérification des équipements de sécurité
- Vérification installation électrique

# Actions de sécurité

- Formation « Equipier de première Intervention (EPI) » suivie par le personnel (Incendie et évacuation)
- Vérification annuelle des extincteurs de la centrale de déclenchement incendie